

Corran el agua para restaurar: Enjuague las tuberías de agua para ayudar en la restauración del sistema de agua de Flint

epa.gov/Flint

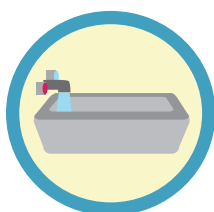
El 16 de abril de 2016

El enjuagar las tuberías es muy importante para remover las partículas de plomo de los tubos y revestir las tuberías con ortofosfato.

Siga estos pasos a partir del primero de mayo.
No habrá costo alguno para los residentes.

Paso 1

Deje correr el agua fría a la presión máxima en la bañera* por 5 minutos.



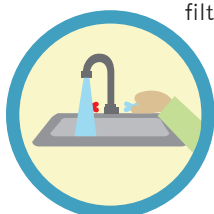
Sin cabezal de la ducha
El flujo es demasiado bajo



*Si no tiene una bañera, deje correr el agua fría a la presión máxima del lavadero o de la manguera del jardín.

Paso 2

Deje correr el agua fría a la presión máxima del grifo en la cocina por 5 minutos.




Mueva la palanca para evitar el filtro o remueva el filtro primero antes de reinstalar.



Paso 3

Haga esto todo los días por 14 días.



Vigile el agua mientras esté drenando para evitar que se desborden los fregaderos o bañeras.

La Agencia de Protección Ambiental de EE.UU. (EPA, por sus siglas en inglés) recomienda a los residentes de Flint que beban agua filtrada. Las poblaciones sensitivas (mujeres embarazadas, mujeres lactantes y niños menores de 6 años) deben continuar usando agua embotellada hasta nuevo aviso.

